

TRACTO ACCESORIOS VUB



COMERCIALIZADORES DE ACCESORIOS, CHAPAS, MANIJAS , CROMOS, ETC. PARA EL
SERVICIO PESADO

TRACTO ACCESORIOS VUB

QUIENES SOMOS:

SOMOS UNA EMPRESA MEXICANA ESPECIALIZADOS EN EL RAMO DEL SERVICIO PESADO PARA SU COMERCIALIZACION TANTO DE PRODUCTOS NACIONALES COMO IMPORTADOS CAPTANDO LAS NECESIDADES DE LOS TRANSPORTISTAS PARA BRINDAR LAS MEJORES OPCIONES PARA EL REMPLAZO O ADORNO DE SUS CAMIONES.

NUESTRA VISION:

BRINDAR UN SERVICIO RAPIDO E INOVARNOS CONSTANTEMENTE ASI COMO LA CAPITACION CONTINUA QUE SE REFLEJARA EN LOS CLIENTES AL FINAL.

COMO COMPRAR?
CONDICIONES DE USO
AVISO DE PRIVACIDAD

UBICACION
OTE. 159 #3607
COL. SALVADOR DIAZ MIRON
GUSTAVO A. MADERO
CIUDAD DE MEXICO

DISTRIBUIDORES DE LAS MARCAS:

- GROTE
- PLUMAS LIMPIABRISAS ANCO/HELLA
- PLAFONERIA RECORD
- PULITE
- SISTEMA DE ESCAPE MALDONADO
3M

TRACTO ACCESORIOS

VUB

INDICE

MANIJAS

MANIJAS DE ELEVAR VIDRIO	PAG.	4-7
ELEVADORES DE PUESTAS	PAG.	7 Y 68
ACCESORIOS DE COFRES		

COFRES

PORTA UNIDADES, FAROS Y CARCASAS	PAG.	8-12
COFRES BOTE	PAG.	12
TOLVAS DE RADIADOR	PAG.	13
BISAGRAS DE COFRE	PAG.	14-15
HULES EN GENERAL Y SUS ACCESORIOS	PAG.	16-17
RESORTES	PAG.	17-18
CHICOTES	PAG.	18-19
GANCHOS	PAG.	20-21
PARRILLAS	PAG.	22-24
MOLDURAS LATERALES	PAG.	25
DEFENSAS	PAG.	26-30
SOPORTES PARA DEFENSAS	PAG.	67
ADORNOS DE COFRE (HECHO EN MEXICO)	PAG.	53
ADORNOS DE COFRE (FLAMAS, ETC.)	PAG.	53
ADORNOS DE COFRE	PAG.	54
ROMPEVIENTOS PARA COFRE	PAG.	57
MOSQUITEROS	PAG.	59-61

RESORTES Y ACC. VARIOS PARA MANGUERAS D/AIRE

ACCESORIOS Y COMPLEMENTOS P/ MANGUERAS DE AIRE	PAG.	19-20
ESTRIBOS TROQUELADOS, TAPAS Y CAJAS		
ESTRIBOS CONMEMORATIVOS, TAPAS Y CAJAS	PAG.	31-32
ESTRIBOS TROQUELADOS	PAG.	32-35
PISOS DE TRABAJO	PAG.	34
ACCESORIOS PARA SUJETAR ESTRIBOS TROQ.	PAG.	35

SISTEMA DE ESCAPE

CODOS	PAG.	35
YARDAS, FLEXIBLES, ABRAZADERAS	PAG.	35
SOPORTES SUPERIORES DE ESCAPE	PAG.	35
DIAGRAMAS DE SILENCIADORES Y TUBOS	PAG.	37-38
MALLAS	PAG.	39
TANQUES DE COMBUSTIBLE	PAG.	59
CINCHOS	PAG.	39-40
ACCESORIOS PARA SUJETAR ESTRIBOS TROQ.	PAG.	35

PORTAPLACAS

PORTAPLACAS DELANTEROS
PORTAPLACAS TRASEROS

PAG. 40
PAG. 40

ESPEJOS

CONVEXOS, UNIPIES Y TRIPIES
ESPEJOS USO SUG. VARIOS

PAG. 41
PAG. 41-44

PLAFONERIAS Y ACCESORIOS

PORTAPLAFONES
PLAFONES VARIOS
LUZ INTERIOR DE CABINA

PAG. 45
PAG. 45-49
PAG. 47

ACCESORIOS PARA LIMPIEZA Y OTROS

CEPILLOS Y EXTENCIONES PARA CEPILLOS
QUIMICOS, PULIMENTOS Y OTROS

PAG. 49
PAG. 50

ACCESORIOS VARIOS

SUJECION DE CARGA Y OTROS
JGO. CINTURONES
ACCESORIOS Y FUELLES P/PALANCA DE VELOCIDADES
VESTIDURAS PARA PUERTAS
PASAMANOS PARA LA CARROCERIA

PAG. 50
PAG. 54-55
PAG. 54
PAG. 58

TANQUES DE COMBUSTIBLES Y COMPLEMENTOS

TAPONES DE COMBUSTIBLE
TANQUES DE COMBUSTIBLE
CINCHOS
ACCESORIOS PARA SUJETAR ESTRIBOS TROQ.
ACCESORIOS PARA SUJETAR ESTRIBOS TROQ.

PAG. 51
PAG. 39-40
PAG. 35
PAG. 35

BRAZOS LIMPIAPARABRISAS Y SUS ACCESORIOS

BRAZOS LIMPIAPARABRISAS
PLUMAS LIMPIAPARABRISAS

PAG. 52
PAG. 52

CORNETAS Y ACCESORIOS

BASES Y VALVULAS
CORNETAS VARIOS MODELOS

PAG. 53
PAG.

ANTENAS Y ACCESORIOS PARA CB

BASES DE ANTENÁ DE CB
ANTENAS Y CABLES DE CB

PAG. 55-56
PAG. 56

PORTALODERAS Y ACCESORIOS

PORTALODERAS DELANTERAS
PORTALODERAS TRASERAS
JGO. DE VARILLAS PARA LODERAS
LODERAS

PAG. 68
PAG. 57
PAG. 58
PAG.

IMÁGENES INFORMATIVAS DE CAMIONES PARA USO SUGERIDO (EL USO FINAL ES
RESPONSABILIDAD DE LA PERSONA QUE LO ADQUIERE Y USA)

PAG. 62-66

AJUSTES, CORRECCIONES,

PAG. ULTIMA HOJA

Manijas de elevar vidrio



Manijas d/elevar, uso sug. Kinwort.
en negra y CR, entrada:

Cuadrada	10026B
Ovalada	10026
Astriada	10026E



Manija "T"
10033



Manija d/elevar uso sug. FL o
topaz en:

Plástico T/O negro	10026V
Plástico T/O CR	10026FC
Plástico con refuerzo d/metal	10026F



Manija d/elevar uso sug. Famsa
Negro 10029N
Cromada 10029



Manija "L"
10033L



10026D Manija d/elevar
uso sug. Dina.



10027 Manija abrir
contra CR.



Manija abrir uso sug. Famsa:
Cromada. 10028
Negra 10028N



10026A Manija abrir
uso sug. Dina.

MANIJAS

Manijas exteriores e interiores de abrir



Chapas hundidas:

Chapa hundida c/cuadro CR	10008
Chapa hundida s/cuadro CR	10009
Chapa hundida c/cuadro Negra	10012
Chapa hundida s/cuadro Negra	10013
Chapa hundida c/cuadro Al	10010
Chapa hundida s/cuadro Al	10011



Manija uso sug.
QSP/Navistar.
84-05 CR
10002I



Manija abrir uso sug.
T-800/T-600 Mod.
99 & UP de plástico:
IZQ. 10060
DER. 10060R



Manija exterior abrir uso sug.
FL 120 2.5 CR

IZQ.	10046C
DER	10046CR



Manija ext. abrir uso sug. FL Columbia
2.2 CR

IZQ.	10046
DER	10046R



Manija ext. abrir uso sug. Kodiak
IZQ. 10080I
DER 10080D




Manija ext. abrir uso. sug Volvo VNL98 Sup.
IZQ. 10061
DER 10061R

Manijas exteriores e interiores de abrir



Chapa cabina uso sug. Kinwort
TV. LARGA.

IZQ.	10005
DER.	10005D




Chapa cabina uso sug. Kinwort
o Inter. CORTA.

IZQ.	10005N
DER.	10005NR



Jaladera interior abrir uso sug.
Columbia.

IZQ.	10045I
DER.	10045R



M203 Jaladera interior abrir
uso sug. Kinwort.

\$230.00



Chapa cabina de muelas uso sug FL 120.

IZQ.	10051
DER.	10051R



Chapa cabina uso sug Dina.

IZQ.	10002
DER.	10002R

Columbia

MANIJAS

Manijas exteriores e interiores de abrir



10019F Contra para chapa uso sug. FL 120.



10019N Contra para chapa uso sug. Kinwort T/NVO.



10019D Contra para chapa universal uso sug. Dina.



10019G Contra para chapa uso sug. T-2000.



10030 Contra para chapa uso sug. Columbia.



10019 Contra para chapa uso sug. Kinwort T/V.

Elevadores de puertas



Elevador de chicote uso sug. Kinwort.
IZQ. 1015D
DER 1015R



Elevador de cadena de bicicleta uso sug. Kinwort.
IZQ. 1015
DER 1015-1

Porta unidades, faros unidades, y carcacas

- 7117 Carcasa S/U Nal. Uso sug. FL 120 IZQ.
- 7117R Carcasa S/U Nal. Uso sug. FL 120 DER.
- 7119 Cuarto IZQ. uso sug. FL 120.
- 7119R Cuarto DER uso sug. FL 120.
- 7118N Bisel CR IZQ. uso sug. FL 120.
- 7118R Bisel CR DER uso sug. FL 120.
- 28073K Faro led por pieza H4656.
- 28073 Faro halógeno por pieza H4656.



- 7132F Faro IZQ. uso sug. M2.
- 7132FR Faro DER uso sug. M2.
- 7132N Bisel IZQ. CR uso sug. M2.
- 7133NR Bisel DER CR uso sug. M2.
- 28210 Plafón cuarto p/cofre uso sug. M2.

- 7151A Faro IZQ. uso sug. Columbia .
- 7151AR Faro DER uso sug. Columbia.
- 7150 Bisel IZQ. uso sug. Columbia.
- 7150R Bisel DER uso sug. Columbia.
- 28084 Faro d/defensa uso sug. M2 BCO.
- 7195 Faro d/defensa uso sug. M2 AMBAR.



- 7189 Faro IZQ. uso sug. Cascadia.
- 7189R Faro DER. uso sug. Cascadia.
- 7197 Faro p/defensa IZQ. uso sug. Cascadia.
- 7197R Faro p/defensa DER. uso sug. Cascadia.

Porta unidades, faros unidades, y carcasis

- 7153 Bisel IZQ. uso sug, FL Century 05 & UP negro.
- 7153R Bisel DER. uso sug, FL Century 05 & UP negro.
- 7286 Bisel IZQ. uso sug, FL Century 04 & Down negro.
- 7286R Bisel DER. uso sug, FL Century 04 & Down negro.
- 7119C Cuarto uso sug. FL Century.
- 7185 Cuarto Led uso sug. FL Century.
- 2804-4 Socket universal p/cuarto uso sug. Century.



- 6027 Faro IZQ uso sug. Inter 4300.
- 6027R Faro DER uso sug. Inter 4300.
- PL63 Plafón cuarto p/cofre uso sug. Inter 4300.

- 6051I Faro IZQ uso sug Inter Pro-Star.
- 6051D Faro DER uso sug Inter Pro-Star.



- 6020I Faro IZQ uso sug. Inter 9200 completo.
- 6020R Faro DER uso sug. Inter 9200 completo.
- 6021C Cuarto IZQ uso sug. 9200 Importado con socket.
- 6021CR Cuarto DER uso sug. 9200 Importado con socket.
- 6025 Bisel CR. IZQ uso sug. 9200.
- 6025R Bisel CR. DER uso sug. 9200.
- 5002 Carcasa con arillo uso sug. 9200.
- PL203 Unidad Led.
- 28074 Unidad de halógeno H6054

Porta unidades, faros unidades, y carcacas

- 5002 Carcasa con arillo CR. Uso sug. QSP y Dina.
- 5004 Cuarto IZQ. uso sug. QSP y Dina Ambar.
- 5004R Cuarto DER. uso sug. QSP y Dina Ambar.
- 5001 Bisel gris IZQ uso sug. QSP y Dina.
- 5001R Bisel gris DER uso sug. QSP, FAMSA y Dina.
- 5001C Bisel CR. IZQ. uso sug. QSP, FAMSA y Dina.
- 5001CR Bisel CR. DER. uso sug. QSP y Dina.
- PL203 Unidad de Led, reemplaza H6054.
- 28074 Unidad de Halógeno H6054.



- 2038 Portafaro universal doble rectangular con bisel bajo S/U.
- 2037 Portafaro universal doble rectangular con bisel bajo C/U.
- 2037B Portafaro universal doble rectangular con bisel alto S/U.
- 2037A Portafaro universal doble rectangular con bisel alto C/U.
- 1006A Bisel de plástico doble rectangular bajo (1.5") p/unidad H4656 / H4551.
- 1006 Bisel de metal doble rectangular bajo (1.5") p/unidad H4656 / H4551.
- 1006E Bisel de plástico doble rectangular alto (1.75") p/unidad H4656 / H4551.

- 5002 Carcasa con arillo CR. uso sug. T-300.
- 28005 Cuarto IZQ uso sug. T-300/T-600.
- 28005R Cuarto DER uso sug. T-300/T-600.
- 3015C Bisel CR. IZQ uso sug. T-300.
- 3015CR Bisel CR. DER uso sug. T-300.
- 3035 Base de plástico p/carcasa.
- PL203 Unidad Led Reemplaza H6054.
- 28074 Unidad de halógeno H6054.




Porta unidades, faros unidades, y carcassas

- 3058 Faro IZQ uso sug. T-660.
- 3058R Faro DER uso sug. T-660.
- 3059 Cuarto p/cofre IZQ uso sug. T-660.
- 3059R Cuarto p/cofre DER uso sug. T-660.
- 3083 Cuarto p/cofre IZQ uso sug. T-660 Led.
- 3083R Cuarto p/cofre DER uso sug. T-660 Led.
- 3075L Faro p/defensa IZQ y DER. uso sug. T-660 Led.
- 3056 Bisel p/defensa IZQ uso sug. T-660.
- 3056R Bisel p/defensa DER uso sug. T-660.



- 6003N Carcasa redonda sencilla uso sug. Famsa.
- 4002L Arillo redondo grande sencillo de lámina.
- 28077 Unidad de halógeno redonda grande H6024.

- 6012 Portafaro doble rectangular uso sug. Famsa.
- 6001 Bisel doble rectangular de metal.
- 28073 Unidad de halógeno H4656.
- 28073K Unidad Led H4656.



- 6018 Portafaro doble rectangular uso sug. T/INTER plástico.
- 6001I Bisel doble rectangular plástico uso sug. T/INTER.
- 6003S Carcasa doble rectangular T/INTER plástico negro.

Porta unidades, faros unidades, y carcacas

- 4025 Porta faro doble rectangular uso sug. D861 S/U.
- 4001 Bisel doble rectangular metal uso sug D861.
- 28073 Unidad de halógeno H4656.
- 28073L Unidad Led H4656.



- 7168 Faro uso sug. Volvo 2da Gen. 98-02 IZQ.
- 7168R Faro uso sug. Volvo 2da Gen. 98-02 DER.
- 7161 Cuarto uso sug. Volvo 2da Gen. 98-02 IZQ.
- 7161R Cuarto uso sug. Volvo 2da Gen. 9802 DER.

- 7167 Faro uso sug. Volvo 3da Gen. IZQ.
- 7167R Faro uso sug. Volvo 3da Gen. DER.
- 7171 Faro neblinero defensa uso sug. Volvo 3ra Gen. IZQ.
- 7171R Faro neblinero defensa uso sug. Volvo 3ra Gen. DER.



COFRES BOTE

- | | | | |
|--------|----------------------------|--------|--------------------------------------|
| 26009 | Cofre uso sug. T-800 | 26003 | Cofre uso sug. Dina 861 |
| 26008 | Cofre uso sug. T-800B | 26004 | Cofre uso sug. Dina 9400 |
| 26011 | Cofre uso sug. T-600A | 26044V | Cofre uso sug. Volvo NR |
| 26011B | Cofre uso sug. T-600B | 7110V | Cofre uso sug. Volvo 3ra Gen. |
| 26058T | Cofre uso sug. T-2000 | 26044 | Cofre uso sug. Volvo NR/VNL 2da Gen. |
| 26055 | Cofre uso sug. T-300 | 26062 | Cofre uso sug. FL70 |
| 26071 | Cofre uso sug. T 370 | 26034 | Cofre uso sug. FL120 |
| 26058 | Cofre uso sug. T-660 | 26070 | Cofre uso sug. Columbia |
| 26053 | Cofre uso sug. Inter 9200i | 26014 | Marco para camarote 42". |
| 26059 | Cofre uso sug. Inter 4300 | 10021 | Corbata universal 4mts de largo |
| 26063 | Cofre uso sug. M2 | | |

Tolvas de radiador

REVER MEDIDAS Y VERIFICAR QUE CORRESPONDA CON EL MODELO



26080 Tolva de radiador uso sug. T-800.



26020T Tolva de radiador universal p/motor N14 F/V.



26020N Tolva de radiador uso sug. T-800 T/N en F/V.




26020 Tolva de radiador uso sug. W900.



26081 Tolva de radiador Volvo 2da Gen.



26020I Tolva de radiador uso sug. Inter 9200 chica.



26020I-1 Tolva de radiador uso sug. Inter 9200 grande. (En dos piezas).



26020FL Tolva de radiador uso sug. FL 120, F/V.



29069 Tolva de radiador uso sug M2.




26020C Tolva de radiador uso sug. Columbia.

26009N Tolva de radiador T-800 2014 & Up ISX.

26009-1 Tolva de radiador 15x 2010 & Up ISX.

Bisagras




7127 Bisagra uso sug. FL120



6013 Bisagra uso sug. Famsa.



5017 Bisagra uso sug. D9400.




2014 Juego (4 piezas) de bisagras uso sug. T800 IZQ.

2014R Juego (4 piezas) de bisagras uso sug. T800 DER.



1030 Juego (4 piezas) de bisagras p/cofre uso sug. W900 (por lado).



3011 Juego (4 piezas) de bisagras p/cofre uso sug. T-600 IZQ.

3011R Juego (4 piezas) de bisagras p/cofre uso sug. T-600 DER.




4036 Bisagra uso sug. QSP (por pieza).



3041 Bisagra uso sug. T-300.


Bisagras



10014 Chapa p/picaporte centro.



10007 Chapa p/picaporte dormitorio c/manija IZQ



10007R Chapa p/picaporte dormitorio c/manija DER.



10015 Chapa p/picaporte IZQ.



10015R Chapa p/picaporte DER.



1052 Zeta CR p/direccional.



13008G Tornillo CR p/defensa grande.



13008 Tornillo CR p/defensa 3/4



10039 Tramo de bisagra angosta 2" de 2.44 mts, CAL. 18.



10038 Tramo de bisagra ancha 3" de 2.44 mts, CAL. 16.

Hules varios.



27049B Goma guía p/cofre uso sug. Columbia.



Buje p/bisagra:

- 1** 27008 Uso sug. T-800.
- 2** 27009 Uso sug. W900 Alto.
- 3** 27007 Uso sug. W900 Bajo.



27006R Buje p/radiador universal.



27044 Guía de cofre uso sug. FL.



27034 Guía de cofre uso sug. T-800.



27061 Buje p/rondana de faldón uso sug. T-600.




29098 Rondana en Al. p/faldón, uso sug. T-600.



26060 Hule d/alerón c/torn. y placa en Al.

COFRES

Hules varios.



26060P Placa galvanizada p/sostener el hule de alerón, uso sug. T-600.

Resortes.



2044 Resorte p/cofre uso sug. T-800:
LARGO: 57.5cm
DIAMETRO: 3.5cm



1055 Resorte p/cofre uso sug. W900:
LARGO: 41.3cm
DIAMETRO: 2.4cm



3015 Resorte p/cofre Universal uso sug. T-300:
LARGO: 38.5cm
DIAMETRO: 4.2cm



1055N Resorte p/cofre Universal uso sug. W900, T/N:
LARGO: 44cm
DIAMETRO: 6cm



5020 Resorte p/cofre Universal uso sug. Dina 9400:
LARGO: 28cm
DIAMETRO: 5.7cm



7123 Resorte p/cofre uso sug. FL120:
LARGO: 29.8
DIAMETRO: 5.4

Resortes.



6004L Resorte p/cofre uso sug. Inter LARGO
varias medidas:
CORTO: 23cm largo x 6cm diametro.
LARGO: 59.8cm largo x 5.5cm diametro.
EXTRA-LARGO: 61cm largo x 5cm diametro.



6015 Resorte p/cofre uso sug. Famsa
LARGO: 14.6cm
DIAMETRO: 2.5cm



4040 Resorte p/cofre uso sug. Dina 861
LARGO: 18.7cm
DIAMETRO: 3.3cm.

Chicotes.



2043 Uso sug. T-800.



5018 Uso sug. D9400 Corto.
5019 Uso sug. D9400 Largo.



4039 Uso sug D861.



7129 Uso sug. FL 70 y 80



1054 Uso sug. W900

COFRES

Chicotes.



7124C Uso sug. FL 120
Corto, T.O.



7124 Uso sug. FL120
Largo.



5018E Chicote especial.



6014 Uso sug. Famsa.



3028 Uso sug. T-600.

Resortes y Accesorio varios para mangueras de aire.

AQUI NO VA



29037 Funda.

Resorte p/mangueras roja y azul:

- 29067** CORTO.
- 29067R** LARGO.

COFRES

Accesorios para mangueras de aire.

MANIFESTACIONES
POSTE o BASTON

AQUINO
VA



29038 Gomas p/manitas azul o roja (por pieza).



29049G Manita de servicio azul o roja (por pieza).



29106 Soporte de manitas (chango).

Ganchos.



Gancho uso sug. MB
G05 Chico: 27cm.
G06 Grande: 31.5cm.



Gancho uso sug. Volvo
27015-2 22cm
G03 25cm
27015-1 28cm
27015-3 34cm.



G15 Herraje uso sug. FL70.

*



G04 Gancho uso sug. Inter 4300 y 4400.



Gancho tipo "T"
27012 CHICO: 15.5cm.
27045 GRANDE: 20cm.



27015F Herraje uso sug. FL120.

Resortes.

Ganchos de resorte o bola:



Corto 20.5cm
27016



Corto Metal
G12



Largo 22cm
27016L



27012-1 Uso sug. D-9400
de 29.8cm negro.
También en plástico CR.



27015 Uso sug. Famsa de 30cm
negro.
También en plástico CR.



G10 Gancho p/batería de
13cm uso sug. Inter.



27031 Gancho deportivo
"B" de 12.5 cm.



G07 Gancho tapa motor
"A" tapa de motor de 9cm.



27022 Heraje p/caja
de heramientas Dina.



G14 Herraie p/gancho
deportivo.



27023 Herraie p/gancho
de bola.

PARRILLAS.



3030 Parrilla de alambón
uso sug. T-600B.




3021 Marco p/parrilla
uso sug. T-600B.



3050I Parrilla de alambón
uso sug. Kinwort T-660.



3057 Marco p/parrilla
uso sug. T-660.




3009 Parrilla de aluminio
pintada en negro, uso sug.
T-600B.



3060 Parrilla de alambón
uso sug. T-2000.




3015T Parrilla de alambón
uso sug. T-370.



2026 Panel de aluminio T/O
uso sug. T-800.

PARRILLAS.



3013 Parrilla de aluminio uso sug. T-300.

3039C Moldura CR. central uso sug. T-300.


7120A Parrilla con malla uso sug. FL120.

7255 Parrilla con malla de plástico CR. uso sug. Columbia.


7256 Parrilla d/plástico CR uso sug. Columbia.




7132M Parrilla uso sug. M2.



7122AA Parrilla uso sug. Century, en aluminio.



7122A Parrilla uso sug. FL 60, 70 y 80, en aluminio.



7187 Parrilla uso sug. Cascadia.



6030 Parrilla uso sug. Inter 4300.

PARRILLAS.



6016A Parrilla uso sug Inter 9200.




6016M Marco p/parrilla uso sug Inter 9200.




6029 Parrilla uso sug. PROSTAR



7109B Parrilla uso sug. Volvo 3ra. Gen. en Al.



7109V Parrilla uso sug. Volvo 2da. Gen. en Al.



7109 Parrilla uso sug. Volvo 1ra. Gen. en Al.



5011 Parrilla uso sug Inter D9400, en aluminio.



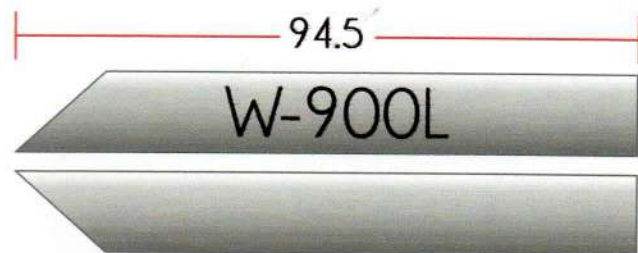
5006 Juego (4 piezas) molduras CR p/parrilla uso sug. D9400.

5022 Marco p/parrilla Al uso sug. D9400 en 1 pieza.

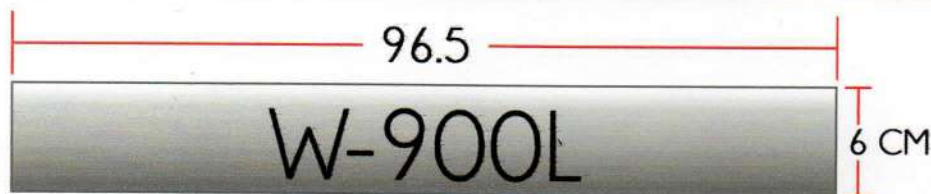


7131 Parrilla uso sug. FLD 112.

MOLDURAS.



- 1027A Juego de molduras laterales uso sug. W-900 A.I.
- 1027 Juego de molduras laterales uso sug. W-900 CR.
- 7101A Juego de molduras laterales uso sug. Canadiense A.I.
- 7230 Juego de molduras laterales uso sug. W-900L en A.I.



- 1033A Moldura inferior uso sug. W-900 A.I.
- 7203 Moldura inferior uso sug. W-900 "L".
- 7106V Moldura inferior uso sug. Canadiense A.I.

DEFENSAS.



13001-3 Defensa CR. recta de 2.20 Mts 15 1/2" Cal 3/16.

13001 Defensa CR. recta de 2.40 Mts 15 1/2" Cal 3/16.

13003 Defensa CR. recta de 2.40 Mts 19" Cal 3/16.

13004 Defensa CR. recta de 2.40 Mts 21" Cal 3/16.



13001-1 Defensa uso sug. Famsa 15 1/2 Cal 3/16.



13001-1 Defensa CR. ala de gaviota 15 1/2 Cal 3/16.



13100 Defensa chato universal 15 1/2 Cal. 3/16.



13005 Defensa CR. uso sug. D9400 Cal 3/16.



13006H Defensa CR. T/O uso sug. QSP Cal 3/16 de 4 hoyos.



13005I Defensa CR. uso sug. Inter 9200.
1032F Spoiler en uso sug. Inter 9200 F.V.

DEFENSAS.



13009XD Defensa CR. uso sug. Inter 4400 con brackets.



13007-1 Defensa uso sug. T-600 en F.V.



13007C Juego (2 piezas) defensa uso sug. T660 en F.V.



13096-1 Defensa CR. uso sug. T-800, T/O y T/N 84-03 Cal 3/16.

13001-2 Defensa CR. uso sug. T-800 corte original.



13005C Centro de defensa uso sug. T-800 T/V en aluminio 07 & down.

13005B Vuelta de defensa uso sug. T-800 en F.V. 84-06 con perforaciones p/faro. IZQ.

13005BR Vuelta de defensa uso sug. T-800 en F.V. 84-06 con perforaciones p/faro. DER.


13005L Vuelta de defensa uso sug. T-800 en F.V. 84-06 lisa. IZQ.

13005R Vuelta de defensa uso sug. T-800 en F.V. 84-06 lisa. DER.

DEFENSAS.



- | | |
|---------|--|
| 13005N | Centro de defensa uso sug. T-800 en aluminio 07 & UP. |
| 13005PL | Vuelta de defensa uso sug. T-800 en F.V. con perforación p/faro 07-09 IZQ. |
| 13005PR | Vuelta de defensa uso sug. T-800 en F.V. con perforación p/faro 07-09 DER. |
| 13005W | Vuelta de defensa uso sug T-800 en F.V. lisa 07-09. IZQ. |
| 13005WR | Vuelta de defensa uso sug T-800 en F.V. lisa 07-09. DER. |



- | | |
|---------|---|
| 13005NL | Vuelta de defensa uso sug. T-800 en F.V de 2010 & UP con perforación p/faro. IZQ. |
| 13005NR | Vuelta de defensa uso sug. T-800 en F.V de 2010 & UP con perforación p/faro. DER. |
| 13005VL | Vuelta de defensa uso sug. T-800 en F.V de 2010 & UP lisa. IZQ. |
| 13005VR | Vuelta de defensa uso sug. T-800 en F.V de 2010 en & UP lisa. DER. |

DEFENSAS.



13005 Defensa CR. 19" uso sug. FL 120 Cal 3/16.



13031 Alma de defensa uso sug. FL 120 pintada en negro.

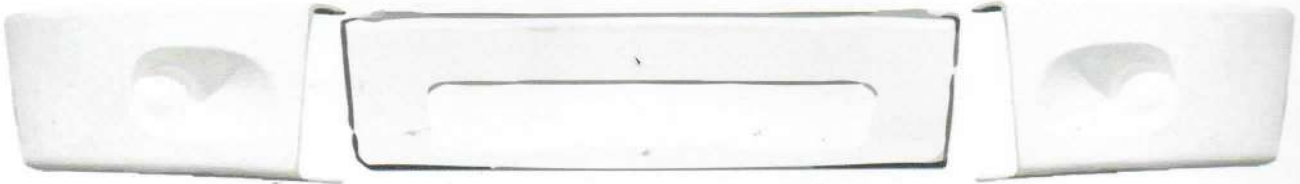


13041 Defensa CR. uso su. Columbia con brackets Cal 3/16.



13092 Defensa CR. uso sug. Volvo 2da Gen.

13025V Defensa uso sug. Volvo VNL 2da Gen. en F.V.



13034C Centro de defensa uso sug. M2 Pintada.

13034P Centro de defensa uso sug. M2 CR.

13034 Vuelta de defensa uso sug. M2 F.V. IZQ.

13034R Vuelta de defensa uso sug. M2 F.V. DER.

13034V Vuelta de defensa uso sug. M2 pintada IZQ.

13034VR Vuelta de defensa uso sug. M2 pintada DER.

13034Q Vuelta de defensa en CR uso sug. M2 IZQ.

13034QR Vuelta de defensa en CR uso sug. M2 DER.

DEFENSAS.



Refuerzo lateral
c/perforacion.
13076 IZQ.
13076R DER.

Refuerzo central de defensa uso sug.
Cascadia. 13079

Refuerzo lateral liso.
13076-1 IZQ.
13076-1R DER.

Cubierta lateral
c/perforación.
13075 IZQ.
13075R DER.

Cubierta central de defensa
uso sug. Cascadia 13077
Cubierta central de defensa
sug. Cascadia CR. 13078

Cubierta lateral lisa.
13075-1 IZQ.
13075-1R DER.



29080C Centro de defensa uso sug. Columbia.
13095I Vuelta de defensa uso sug. Columbia IZQ.
13095R Vuelta de defensa uso sug. Columbia DER.

Estribos.



- 2011 Estribo conmemorativo sencillo de 85cm.
- 2012 Estribo conmemorativo de lujo de 85cm.
- 1017 Estribo conmemorativo sencillo uso sug. Canadiense de 1.15mt.
- 1018 Estribo conmemorativo de lujo uso sug. Canadiense de 1.15mt.



ESTRIBOS.



- 1019 Estribo conmemorativo sencillo c/saque de 1.15mts. IZQ.
- 1019R Estribo conmemorativo sencillo c/saque de 1.15mts. DER.
- 1020 Estribo conmemorativo de lujo c/saque de 1.15mts. IZQ
- 1020R Estribo conmemorativo de lujo c/saque de 1.15mts. DER.



- 2041 Tapa p/bateria uso sug. T-800 de 85 cm.
- 2041TO Tapa p/bateria uso sug T-800 T/NVO de 85 cm.
- 1048C Tapa p/bateria uso sug. Canadiense de 1.15 mts.

- 7128 Tapa p/bateria uso sug. FL 70 (mini).



- 7125 Tapa p/bateria uso sug. FL 120 de 39.5 cm de ancho.
- 7115 Caja de bateria uso sug. FL 120 de 39.5 cm de ancho.


- 7126M Tapa p/bateria uso sug. FL mediana de 60 cm.
- 7115M Caja de bateria uso sug. FL mediana de 60 cm.

- 7126 Tapa p/bateria uso sug. FL grande. (76 cm).
- 7115A Caja de bateria uso sug. FL grande. (76cm).

ESTRIBOS.



7126D Tapa p/batería uso sug. FL 120 especial de 80cm




5023 Tapa p/batería uso sug. Inter 9200 / D9400.



2010-1 Escalera 5ta rueda.



3017 Tapa p/batería uso sug T-300.



11059S Tapa p/batería uso sug T-370.



2013 Sobre estribo uso sug. T-800 de 81 cm.

2013-1 Sobre estribo uso sug. W900 de 1 mt.



2034 Peldaño p/caja de batería uso sug. T-800, T/V de 34" x 10".

2034N Peldaño p/estribo con. T/NVO uso sug. T-800 de 34 1/4" x 7".

ESTRIBOS.



3023 Peldaño uso sug. I-300 T/N de
29" x 5 1/4".

T800



- 11011 Estribo troquelado tipo E de 66 cm.
- 11012 Estribo troquelado tipo E de 91.5 cm.
- 11012-1 Estribo troquelado tipo E de 1.05 mt.
- 11013 Estribo troquelado tipo E de 1.22 mt.
- 11014 Estribo troquelado tipo E de 1.35 mt.
- 11009A Estribo troquelado tipo E de 1.50 mt.
- 11009B Estribo troquelado tipo E de 1.80 mt.



- 11016 Estribo troquelado uso sug. Fl 120 1.20 mt x 12.5cm.
- 11017 Estribo troquelado uso sug. Fl 120 1.80 mt x 12.5cm.
- 11017-1 Estribo troquelado uso sug. Fl 120 1.90 mt. x 12.5 cm.
- 11017C Estribo troquelado uso sug. Columbia 1.50 mt x 14 cm.
- 11017E Estribo troquelado uso sug. Columbia 1.65 mt x 14 cm.

ESTRIBOS.


OTRA SECCION



11039 Piso de chasis uso sug. Kinwort (por pieza).



11039F Piso de chasis uso sug. FL



11044 Estribo troquelado uso sug. D9400 de 75 cm.

11043 Estribo troquelado uso sug. D9400 de 1.13 mts.

11042 Estribo troquelado uso sug. D9400 de 1.20 mts.

11041 Estribo troquelado uso sug. D9400 de 1.60 mts.



11047 Estribo troquelado uso sug. D9400 de 1.83 mts.



11053 Estribo troquelado uso sug. Volvo de 85cm.

11018V Estribo troquelado uso sug. Volvo de 1.15 mts.

11052 Estribo troquelado uso sug. Volvo de 1.20 mts.



11015-1 Estribo troquelado uso sug. T-600A superior DER.

11015-1R Estribo troquelado uso sug. T-600A superior IZQ.

ESTRIBOS.



11015-2 Estribo troquelado uso sug. T600A inferior.



11015-3 Estribo troquelado uso sug. T600B inferior.

11015P Estribo troq. Uso sug. T-600B sup. IZQ. c/perforación.

11015PR Estribo troq. Uso sug. T-600B sup. DER. c/perforación.

11015 Estribo troq. Uso sug. T-600B sup. IZQ s/perforación.

11015R Estribo troq. Uso sug. T-600A sup. DER. s/perforación.



11022 Placa tipo "T" p/estribo troquelado.



11020 Placa p/estribo de tanque chica,



11021 Placa trapecio.

TANQUES

Sistemas de escape.

24008A Codo universal seccionado de 3 1/2" x 90*..

24007C Codo universal seccionado de 4". x 90*.

24008 Codo universal seccionado de 5". x 90*.

24007B Codo universal seccionado c/expansión de 5" x 90*.

24005 Codo aluminizado radio corto o largo s/expansión.

24007 Codo aluminizado radio corto o largo c/expansión.

19005 Codo uso sug. T800 aluminizado IZQ.

19003 Codo uso sug. T800 aluminizado DER.

24010 Codo uso sug. T800 cromado IZQ o DER.



Las imágenes solo son de carácter informativo. El uso o aplicación queda a criterio del cliente.


SISTEMAS DE ESCAPE.

- 18008 Tubo de escape "T" aluminizado.
- 18009 Tubo de escape "T" seccionada.
- 19004 Tubo de escape "Y" aluminizado.
- 24025 Yardas o tubo recto de 4" x 92cm.
- 24021 Yardas o tubo recto de 5" x 92cm.
- 24020A Yardas o tubo recto de 6" x 92cm.
- CM300 Conos p/turbo de 3".
- CM350 Conos p/turbo de 3 1/2".
- 18001B Conos p/turbo de 4".
- 18001 Conos p/turbo de 5".



- 9002 Abrazaderas de cincho escalonadas de 5".
- 9003 Abrazaderas de cincho escalonadas c/separador de 5".
- 9009 Abrazadera de yugo galvanizada de 5".
- 9007 Abrazadera de yugo CR. de 6".


- 9029 Abrazaderas CR de cincho de 6" x 3".
- 9013 Abrazaderas CR de cincho de 7" x 1".
- 9032 Abrazaderas CR de cincho de 7" x 3".
- 9022 Abrazaderas CR de cincho de 8" x 1".
- 9023 Abrazaderas CR de cincho de 8" x 3".



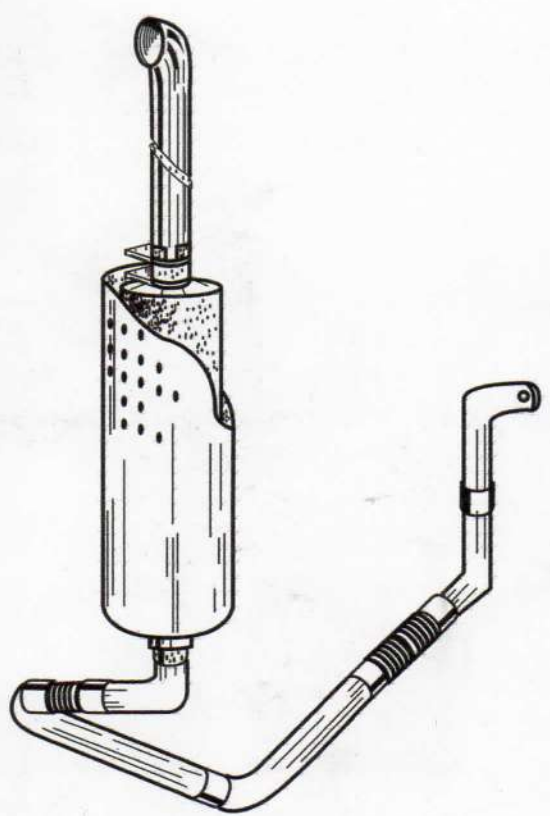
- 24018 Soporte superior de escape UNIV. recto 5-6" uso sug. T-800
- 24019 Soporte superior de escape UNIV. curvo 5-6" uso sug. T-800
- 24014 Lona p/soporte cuadrada.
- 24013 Lona p/soporte rombo.

Las imágenes solo son de carácter informativo. El uso o aplicación queda a criterio del cliente.

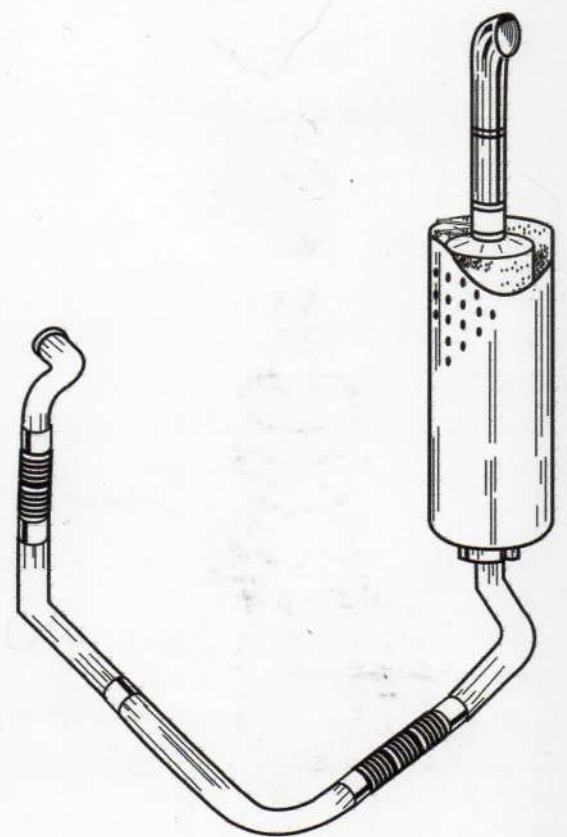
SISTEMAS DE ESCAPE.



		Largo del cuerpo	Diametro del cuerpo.	Boquillas.
19006	AM400	45"	9"	5"
18010	AM407	41"	9"	5"
21004	AM409	45"	10"	5"

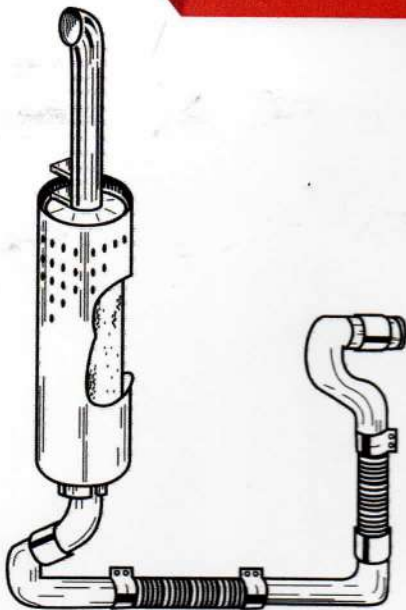


Uso sug. Famsa.

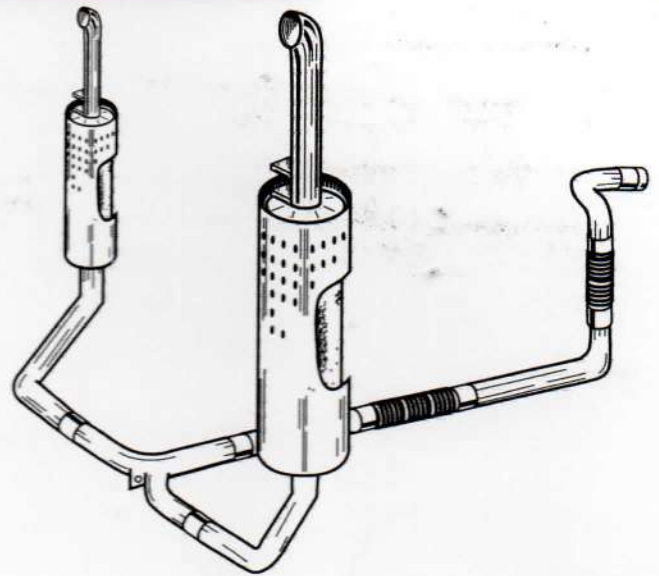


Uso sug. Dina.

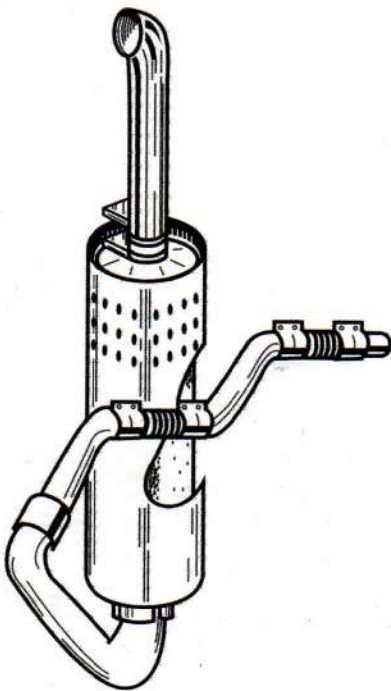
SISTEMAS DE ESCAPE.



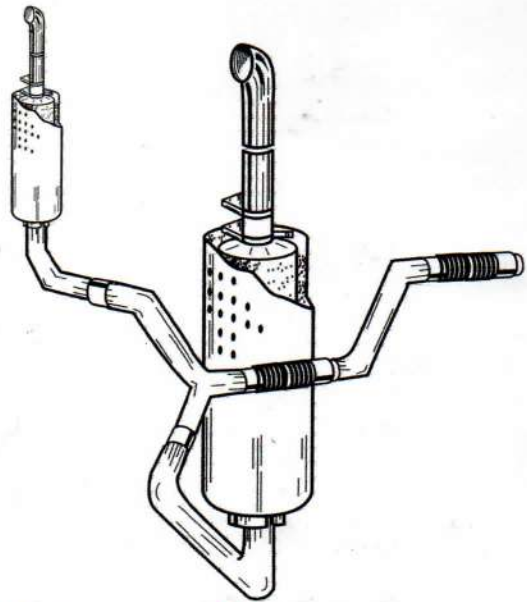
Uso sug. W-900.



Sistema de escape doble uso sug. W-900.



Uso sug. T800.



Sistema de escape doble uso sug. T800.

MALLAS.

- 17001 Media malla en Al de 5" o 6" bolitas
- 17001-1 Media malla en Al de 5" o 6" rayitas
- 17004 Media malla en Al de 9" o 10" bolitas
- 17004-1 Media malla en Al de 9" o 10" rayitas
- 17013 Malla 3/4 en Al de 9" o 10" bolitas
- 17013-1 Malla 3/4 en Al de 9" o 10" rayitas
- 17007 Malla 1" en Al de 5" o 6" bolitas
- 17007-1 Malla 1" en Al de 5" o 6" rayitas
- 17010 Malla 1" en Al de 9" o 10" bolitas
- 17010-1 Malla 1" en Al de 9" o 10" rayitas
- 17016 Malla completas 9" o 10" bolitas
- 17016-1 Malla completas 9" o 10" rayitas



Cinchos.

11006C Uso sug. I-9200 corto (1.45 mt) de 1.58 mt. C/Bases.

11006D Uso sug. Dina 9400 de 1.60 mt C/Bases.

11006G Uso sug. I-9200 (1.61mt) de 1.74 mt. C/Bases.

11004F Uso sug. FL liso de 1.75 mt.

11004P Uso sug. FL liso 1.76 mt. liso.

TEO118 Para 175 lts C/B 87 cm.

11002T Uso sug. T-300 C/Bases de 94.5 cm.

11001 Uso sug. T-800 de 1.14 mt.

LAS MEDIDAS CONTENIDAS SON APROXIMADAS Y PUEDEN VARIAR.

Las imágenes solo son de carácter informativo. El uso o aplicación queda a criterio del cliente.

CINCHOS.

11094 Uso sug. QSP (95cm) 1.04 mt liso.



TEO117 Para 175 lts liso de 87.5 cm c/torn. fijo.



11085 Uso sug. M2 de 1.07 mt C/B.



11002L Uso sug. T-300 de 95 cm C/torn. movable.



11004A Uso sug. Columbia C/B.



11004 Uso sug. T-800 liso de 1.14 mt.



LAS MEDIDAS CONTENIDAS SON APROXIMADAS Y PUEDEN VARIAR.

Porta placas.

13014 Marco de placa sencillo cr.

13015-1 Portaplaca delantero de 1

13015 Portaplaca delantero de 2

13016A Portaplaca delantero de 3

13017 Portaplaca delantero de 4




13026 Portaplaca trasero en aluminio antiderrapante, solo lámina T/N o con escalón en presentación:
 4 hoyos redondo
 4 hoyos ovalado
 4 hoyos cuadrado
 4 hoyos p/calavera T/jeep.

13018C Portaplaca trasero en aluminio antiderrapante solo lámina liso en presentación:
 4 hoyos redondo
 4 hoyos ovalado
 4 hoyos cuadrado
 4 hoyos p/calavera T/jeep.

ESPEJOS.

14011V	Convexo 8" nacional.	#1
14009	Convexo 8" importado.	
14011B	Convexo 8" Grote rotula central.	
14011C	Convexo 8" Grote rotula lateral.	
14075	Espejo por lado uso sug. Inter 4300 (completo) IZQ.	
14076	Brazo por lado uso sug. Inter 4300. IZQ.	
14076R	Brazo por lado uso sug. Inter 4300. DER.	
14070	Espejo por lado uso sug. M2 (completo) IZQ.	
14070-1	Brazo por lado uso sug. M2 IZQ.	#4
1407-1R	Brazo por lado uso sug. M2 DER.	
14073	Espejo por lado uso sug. Columbia (completo).	
14071	Brazo por lado uso sug. Columbia IZQ.	#5
14071R	Brazo por lado uso sug. Columbia DER.	
14092	Espejo por lado uso sug. Century IZQ. s/brazo.	
14092R	Espejo por lado uso sug. Century DER. s/brazo.	
14065	Concavo uso sug. M2/inter negro.	#2
14066	Luna uso sug. M2/inter negro.	#3



14058 Unipie.




14038A Espejo tripie
NAL. A.I. c/convexo y brazo
14038B Tripie NAL. en A.I.




14036C Juego de espejos uso sug. Chatos.

ESPEJOS.




14026 Juego de espejos uso sug. D9400.




14036 Juego de espejos universales en aluminio c/arcos y lunas

14099A Juego de espejos universales en Al c/arcos y lunas



14025 Juego de espejos uso sug. D861.



14027 Juego de espejos en aluminio uso sug. Famsa

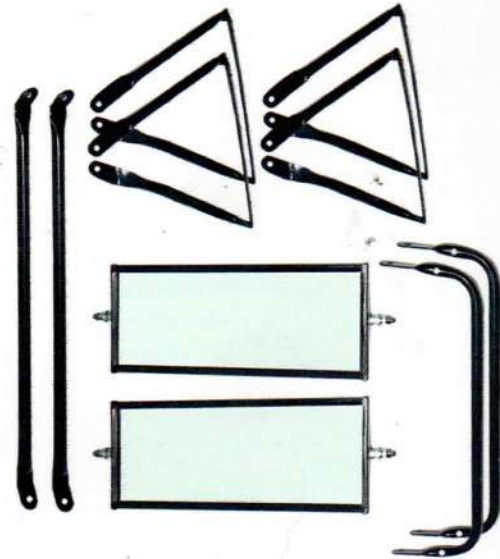
14027I Juego de espejos en Al uso sug. Famsa

ESPEJOS.



14043A Juego de espejos uso sug. QSP en Al.

14043 Juego de espejos uso sug. QSP gris pintados.



14050 Juego de espejos uso sug. FL 70 en acero pintado de negro.

14050A Juego de espejos uso sug. FL 70 en Al.



14039 Juego de espejos uso sug. FL 120 en Al.



14064 Juego de espejos uso sug. T-300.

PLAFONES.



14033 Juego de espejos uso sug. W-900.



14023 Juego de lunas California.

14056 Espejo completo por lado uso sug. T-600 manual IZQ.

14056R Espejo completo por lado uso sug. T-600 DER.

14056I Espejo eléctrico completo por lado uso sug. T-600 IZQ.


14056D Espejo eléctrico completo por lado uso sug. T-600 DER.

14056E Espejo eléctrico con desempañante completo por lado uso sug. T-600 IZQ.

14056ER Espejo eléctrico con desempañante completo por lado uso sug. T-600 DER.

14054 Concha negra uso sug. T-600 IZQ.


14054R Concha negra uso sug. T-600 DER.



14088 Motor p/espejo uso sug. t600.

PLAFONES.

- 28063 Porta plafón redondo individual CR.
- 28060 Porta plafón doble redondo CR.
- 28064 Porta plafón ovalado individual CR.
- 28061 Porta plafón doble ovalado CR.



- 28056 Plafón redondo de 4" sellados sobreponer
- 28055E Plafón redondo de 4" F/I sobreponer
- 28056E Plafón redondo de 4" led sobreponer

- 28052 Plafón 2" sellado sobreponer.
- 28051 Plafón 2" F/I sobreponer.
- PL17 Plafón 2" led p/remachar.
- PL12 Plafón 2" led sobreponer.



- 28054 Plafón 2 1/2" sellado sobreponer.
- 28053 Plafón 2 1/2" F/I sobreponer.
- 28054L Plafón 2 1/2" led p/remachar.
- 28054LL Plafón 2 1/2" led sobreponer.



- 28035 Plafon embutido CR de 2 tornillos 4".
Colores: Rojo, Ambar y Blanco.



- 28034 Plafon embutido CR de arillo 4".
Colores: Rojo, Ambar y Blanco.


PLAFONES.

- 28043 Plafón ovalado sellados sobreponer
- 28042 Plafón ovalado F/I sobreponer.
- PL31 Plafón ovalado LED fijo sobreponer.
- PL30 Plafón ovalado LED con movimiento sobreponer.



- 28019 Plafón p/visera uso sug. T600 sell.
- 28020E Plafón p/visera uso sug. T600 F/I.
- 28020L Plafón p/visera uso sug. T600 led econ.

- 28030L Plafón p/defensa uso sug. T600 led en: ambar o rojo.
- PL108 Plafón p/defensa de 24 led disponible en: ambar o rojo.



- 28029-1 Plafón p/cofre rectangular sellado sobreponer
- PL302 Plafón p/cofre rectangular led fijo sobreponer.
- PL300 Plafón p/cofre rectangular led con movimiento sobreponer.

- PL34 Plafón de micro ondas de hule.
- PL36 Plafón de micro ondas 3/4 rondana en Al.



PL16 Plafón blindado galvanizado.

28075L Luz de cortesía p/puerta T/V led.

28075C Luz interior d/puerta T/V.

PLAFONES.




28021 Luz interior de cabina uso sug T-800



28021W Luz interior d/cabina NAL uso sug. W-900.



28022 Luz interior de cabina T/V uso sug. T-800.




28071 Reflejante rectangular uso sug. T-800.


GIRAR 90°



28070 Reflejante rectangular ambar uso sug. W-900.



28083 Zepelin tipo torpedo F/L.
PL160 Zepelin torpedo Led.



28080 Zepelin uso sug. FL Grande.



28078 Zepelin uso sug. D9400.



28082 Zepelin rectangular base CR universal T.V.



28092 Zepelin uso sug. Ford.



28082C Zepelin chico uso sug. FL.



28087 Plafón lateral uso sug. Famsa.

Las imágenes solo son de carácter informativo. El uso o aplicación queda a criterio del cliente.

PLAFONES.




PL201 Plafón elíptico
T/biza 4 led.



28079L Zepelín universal
uso sug. Famsa / Columbia.



Zepelín Universal sin bisel.



PL13 Panorámico Led ambar
o rojo.



PL120 Bisel CR p/plafón elíptico
T/biza.

28003 Calavera T/Jeep F/L.
28003L Calavera T/Jeep Led fijo.




28011 Direccional cuadrada CR. de 1
tornillo F/L.

29010E Direccional cuadrada CR. de 1
tornillo led.

28010 Direccional cuadrada CR. de 2
tornillo F/L.

2908 Direccional cuadrada CR. de 2
tornillo Led.

29011E Direccional cuadrada CR. de 1
tornillo Led chica.



PLAFONES.



PL20 Plafón de alerón uso sug. Fl.



8101 Cuarto uso sug. Mercedes IZQ.
8101R Cuarto uso sug. Mercedes DER.

- 28033 Plafón doble optica F/L.
- 28033R Plafón doble optica led fijo.
- 28030 Plafón doble optica led con movimiento.



28045L Plafón de pellizco Led fijo p/estribo.
28045LC Plafón de pellizco Led fijo p/estribo T/casita.

- PL211A Faro redondo (2 piezas) 3 1/4" 4 hiper led ambar
- PL211 Faro redondo 3 1/4 "4 hiper led blanco



Accesorios para la limpieza y otros.



- 29088C Cepillo de 10".
- 29088D Cepillo de 14".
- 29088B Cepillo de 18".
- 29088X Cepillo de 10" doble.



29041 Juego de banderín (2 piezas) ANAL. rojo o ambar.

QUIMICOS, PULIMETROS Y OTROS.

Piedras p/pulir metal como Al, cromo y aluminio. Presentaciones:

29013B	Barra lingote blanca, fórmula original.
29013	Barra lingote verde, fórmula original.
BBP01	Barra lingote blanca, fórmula genérica.
BVP01	Barra lingote verde, fórmula genérica.
29055	Crema desengrasante p/manos de 1kg.
29055V	Desengrasante p/vestiduras de 1lt.
29088B6	Lubrinil de 1lt.
29152	Polish p/pinturas.
29121	Glicerina de 1kg.
29090G	Quita gotas.

Pregunte las aplicaciones y especificaciones a su vendedor.

Linea de limpiadores:

29087	Limpiador de aluminio rojo de 1Lt.
29086	Limpiador de aluminio "K" de 1 Lt.



29113	Banda de 4" p/winch.
29115	Winch p/banda D/4".
GA90	Barra de acero pintada en negro p/winch.
GA16	Barra de acero CR p/winch.
GA10	Manivela p/patin sudista.
GA13	Bandas de 2" con winch en: Clip o gancho.



10055	Traba cuadrada p/puerta.
-------	--------------------------

TAPONES.



11035I Tapón Universal uso sug. Inter GDE.



11031E Tapón uso sug. FL chico.



11035K Tapón universal uo sug. Inter y T800.



11035G Tapón uso sug. FL Push & Turn.



11035 Tapón uso sug. D9400.



11030 Tapón de radiador boca grande 7", 10" y 14 LB.



11030C Tapón de radiador boca chica 7", 9", 10" y 14" LB.

- 11039C** Tapón hundido de hule chico.
- 11029M** Tapón hundido de hule mediano.
- 11029** Tapón hundido de hule grande.



11031 Tapón uso sug. T-800.



11031X Tapón uso sug. Volvo GDE.



11031V Tapón uso sug. Volvo CH.

BRAZOS LIMPIAPARABRISAS Y PLUMAS.



15014 Brazo limpiaparabrisas. doble varilla base chica tipo "C" IZQ.



15060 Brazo limpiaparabrisas. doble varilla base conica grande astriada tipo "C" IZQ.



15014R Brazo limpiaparabrisas. doble varilla base redonda tipo "C" DER.



15060R Brazo limpiaparabrisas. doble varilla base conica grande astriada tipo "C" DER.



15002 Brazo limpiaparabrisas de 2 varillas rectas de base volteada.



15055 Brazo limpiaparabrisas. varilla sencilla base conica astiada uso sug. T800. IZQ.



15002 Brazo limpiaparabrisas de 2 varillas rectas de base normal.



15055R Brazo limpiaparabrisas. varilla sencilla base conica astiada uso sug. T800. DER.



15017 Brazo limpiaparabrisas. varilla sencilla base redonda chica uso sug. FL120.



- 15003 Pluma curva de 14" de ancho.
- 15004 Pluma curva de 16" de ancho.
- 15005 Pluma curva de 18" de ancho.
- 15007 Pluma recta de 13" de ancho.
- 15008 Pluma recta de 14" de ancho.
- 15009 Pluma recta de 15" de ancho.
- 15010 Pluma recta de 16" de ancho.
- 15011 Pluma recta de 18" de ancho.

ACCESORIOS VARIOS.

- 29105 Alarma de reversa 97 DB Grote.
- 18017R Alarma de reversa 107 DB Grote.
- 29105E Alarma de reversa económica varios modelos.



- 1016 Emblema hecho en México metálica IZQ.
- 1016R Emblema hecho en México metálica DER.

- 1202H Válvulas p/cornetas Hadley.
- 12009 Base de cornetas Hadley.
- 12004-1 Kit de cornetas Hadley.
- 12012 Válvula de jalón sencilla.
- 12007 Corneta rectangular Nal.



29017I 29017I 29017I 29018



29020 29017N 29017I
29017M

- 29018 Capuchón CR metal redondo.
- 29020 Capuchón CR metal lápiz de 33mm.
- 29017N Capuchón NAL. plástico hexagonal de 33mm.
- 29017M Capuchón NAL. plástico hexagonal de 38mm tuerca y capuchón.
- 29017I Capuchón importado rosca varios mod. 33 mm.



- 1041D Pestaña doble en Al p/portafaro
- 1041 Pestaña sencilla en Al p/unidad: H4656/H4651.



- 29076U Tapa de broche delantera en: redonda, pico, diamantada.
- 29078 Tapa de masa trasera en: redonda, pico y diamantada.
- 29095-1 Tapa de masa de 8" FULL MON.

ACCESORIOS VARIOS.



29120 Juego de cinturones de seguridad 3P Universales.



29027A Funda de palanca de base: cuadrada y/o redonda.



- 7009 Adorno perro sentado.
- AD02 Adorno cisne.
- AD03 Adorno pato.
- AD02-1 Adorno puerco con alas.

- 29082-1 Tuerca 22 mm CR. Unemont. "A"
- 29081-1 Tuerca delantera CR. rin alum. "B"
- 29081 Tuerca delantera CR rin acero.
- 29083 Tuerca trasera CR rin alum.
- 29082 Tuerca trasera CR rin acero "C"



1050 Vestidura de puerta recta disponible en negro, cafe y vino IZQ/DER.

HULES Y FUELLES.



27011K Cubre palanca Universal cuadrada T/N



27011C Cubre palanca Universal inferior cuadrada.



27090 Cubre palanca uso sug. Volvo.



27011F Cubre palanca uso sug. Famsa.



27011T Cubre palanca Universal redondo GDE.



27011H Cubre palanca uso sug. FL redondo CH.

Antenas y accesorios para radio de cabina.



291A Base CB "L" C/C.



290Q Base CB reforzado "V" C/C.



290B Base CB sencilla C/C.

ANTENAS Y ACCESORIOS.



291BS Base sola Al.
290A Conector CB p/base.



292A Base CB "Z" reformada c/c.



291B Base CB horizontal uso sug. Inter/FL.



10036 Soporte de camarote uso sug. W900 IZQ.



29012-1 Cable CB 3.75mts 2 campanas.

29012-2 Cable CB 5 mts 2 campanas.



10036R Soporte de camarote uso sug. W900 DER.

60CMA Antena capuchón 60 cm.

90CMA Antena capuchón 90 cm.

120CMA Antena capuchón 120 cm.

130CMA Antena capuchón 130 cm.

150CMA Antena capuchón 150 cm.

240CMA Antena chicotera F.V.

241CMA Antena chicotera Al.

295A Antena T.V metalica.



10037 Soporte de camarote uso sug. T800.



ANTENAS Y ACCESORIOS.

29093C Rompevientos chico p/salpicadera del cofre de aluminio.

29093G Rompevientos grande p/cofre de aluminio.



16015 Juego (2 piezas) soporte c/resorte CR en:
Tornillo junto de 1 1/4".
Tornillo separado 2 1/2".

16015N Juego (2 piezas) soporte c/resorte pintada en negro en:
Tornillo junto de 1 1/4".
Tornillo separado 2 1/2"



16018I Juego (2 piezas) soporte c/resorte angular CR en:
Tornillo junto 1 1/4".
Tornillo separado 2 1/4".

16018IN Juego (2 piezas) soporte c/resorte angular en:
Tornillo Junto 1 1/4" pintada en negro.
Tornillo separado 2 1/4".




16015C Juego de 2 piezas soporte tubular recto sin resorte p/lodera delantera.

Juego de bazooka angular CR c/resorte económica.

ANTENAS Y ACCESORIOS.

- 2031 Pasamanos tubular corto CR. 60 cm p/cabina.
- 2032 Pasamanos tubular largo CR. 90 cm p/cabina.
- 5013 Pasamanos p/camarote CR. 64 cm p/cabina.
- 1038-2 Pasamanos corto de aluminio p/camarote.
- 6010 Pasamanos de alum. (solera) plano uso sug. Famsa.
- 5014 Pasamanos tubular p/cabina de 83 cm.



16017 Juego de varilla (2 piezas) p/lodera tipo "M".

1600B Juego de varilla para lodera angular sencilla.

16013 Juego de varilla (2 piezas) marco p/lodera sencilla.

Adornos para cofres y puertas en acero inoxidable.



1032-1 Juego (2 piezas) de adorno p/cofre de flama doble.



1032-2 Adorno p/cofre de flama sencilla (por pieza).



1032BN Juego (2 piezas) de adorno p/cofre de bandera c/espacio doble al interior



1032B Flama p/emblema d/cofre chica (por pieza).



2056 Juego de lagrimeros uso sug. T800.

ANTENAS Y ACCESORIOS.



11095 Tanque cuadrado uso sug. QSP e Inter. 16" X 25" sin escalón.

11096 Tanque cuadrado uso sug. QSP e Inter. 16" X 25" con escalón.

11083 Soporte de tanque cuadrado uso sug. M2 36" de 50 GAL.

11101 Soporte de tanque sin escalón uso sug. 4300 p/tipo "D" 16" de altura x 25" de fondo x 36" de largo.

11023 Soporte p/tanque redondo.

Mosquiteros aerodinamicos.



5016 Mosquitero (3 pzas) uso sug. T-300. FL70, I-9200, I-9400 y QSP en acrílico.

3006B Mosquitero (3 pzas) uso sug. T-800 en acrílico.

7180 Mosquitero (1 pza) uso sug. Al T-300

7115V Mosquitero (1 pza) Al uso sug. T-800



7115W Mosquitero uso sug. W-900 en acrílico.



7115-2 Mosquitero (3 pzas) uso sug. T-600 A en acrílico.

3006C Mosquitero (3 pzas) uso sug. T-600 B en acrílico.

7115B Mosquitero (1 pza) uso sug. T-600 AL

7115V Mosquitero (1 pza) uso sug. T-800 AL

Mosquiteros aerodinámicos.

6022A Mosquitero (1 pza) uso sug. 9200 A.I

7115P Mosquitero (1pza) uso sug. 4300 A.I.



7115-T Mosquitero (1 pza) uso sug. T-2000 en acrílico.



1034B Juego de botaguas acrílico uso sug. W-900, T-800, T-600B.

1034C Juego de botaguas plástico CR. uso sug T-600.

7220 Juego de botaguas uso sug. T-800/T-600 en A.I.



7115-1 Mosquitero (3 piezas) uso sug. FLD 120 en acrílico.




7115-1 Mosquitero uso sug. FLD 120 en acrílico.

7115C Mosquitero (3 pzas) uso sug. Columbia en acrílico.

7182 Mosquitero (1 pza) A.I. uso sug. FL 120.



7181 Mosquitero uso sug. FL 60, 70, 80 en acrílico.



7115C Mosquitero (3 piezas) uso sug. Columbia/Century.

FAELIAN LOS DE A.I

Mosquiteros aerodinámicos.



Mosquitero uso sug. T-300 NACIONAL



Mosquitero uso sug. QSP NACIONAL



Mosquitero uso sug. T-600A NACIONAL



Mosquitero uso sug. FL 60-70-80 NACIONAL



Mosquitero uso sug. T-600B NACIONAL



Mosquitero uso sug. T-800 NACIONAL



Mosquitero uso sug. Inter 9200.



3025 Soporte defensa lateral superior
Uso sug. T-600 (no tiene lado)



3026 Soporte defensa central
uso sug. T-600



Soporte defensa lateral inferior
uso sug. T-600.

IZQ. 3025C
DER. 3025CR



Soporte defensa lateral uso sug. T-800
T/N.

13022 IZQ.
13022R DER.




Soporte defensa lateral uso
sug. T-800 T/N:

IZQ. 13080
DER. 13080R




13081 Soporte defensa lateral
uso sug. T-800 T/N (no tiene lado)

Son los
Mismos



Soporte de lodera delatera uso sug. T-800 T/V:

IZQ.	16022
DER.	16022R



Soporte de lodera delantera uso sug. T-800 T/V:

IZQ.	16050
DER.	16050R



Elevador uso sug. T-2000
IZQ. o DER.



Elevador uso sug. Columbia
Vástago corto

7290	IZQ.
7290R	DER.